

**BØRNEGRUPPEUDDANNELSEN
- BØRNEHAVEKLASSEN**




Velkomst og introduktion

1

Præsentation af os og jer

- Navn
- Stilling
- Børnegrupperfaring
- Hvad håber du at få ud af dagen?




CENTER FOR FAMILIEUDVIKLING LEOPOLDS GRUPPE

2

Dagens program

09:00	Velkommen og overblik
10:15	Pause
10:30	Børnegruppeliderens nye rolle - Leopold
11:30	De tre greb – 1. gruppestøtte
12:15	Frokost
13:00	De tre greb – 2. følelsesmæssig støtte
14:00	Pause
14:15	De tre greb – 3. mestringsstøtte
15:15	Vejen videre
16:00	Farvel og tak for i dag!




CENTER FOR FAMILIEUDVIKLING LEOPOLDS GRUPPE

3

Leopolds gruppe


- Vi har udviklet en 1-dags opkvalificering til jer: 'Delebørn – hele børn' → Børnegruppeuddannelse – børnehavebørn
- Ny målgruppe (4-6 år) kalder på et nyt snit
- Andelen af samlivsbrud er størst, når børnene er små – vi vil give kvalificeret hjælp, der hvor behovet er
- Særlige opmærksomheder:
 - Hyppigere skift, kortere tid
 - Mere legende og øvelsesbaseret
 - Forældrekontakt anderledes



CENTER FOR FAMILIEUDVIKLING LEOPOLDS GRUPPE

4

Leopolds gruppe – overblik over indsatsen




CENTER FOR FAMILIEUDVIKLING LEOPOLDS GRUPPE

5

Leopolds gruppe i praksis

- Mødes 8 gange af 30 min.
- Max 5 børn i gruppen og 1 gruppeleder
- Man arbejder konkret med et øvelseshæfte:
 - Tegneøvelse, klistermærker, tankeboble, billeder, smileys m.m.




CENTER FOR FAMILIEUDVIKLING LEOPOLDS GRUPPE

6

Gruppens mødegange og temaer


1. Goddag
2. Min familie
3. Følelser
4. Hvad ændrer sig?
5. Hvad kan man gøre?
6. Det gode
7. Svære tanker
8. Eksperterne


CENTER FOR FAMILIEUDVIKLING  LEOPOLDS GRUPPE

7

Fordyb dig i materialerne

- Brug nogle minutter på at kigge i handouts og manual
- Hvilke refleksioner får du på baggrund af materialet?
- Hvilke spørgsmål dukker op?
- Mulighed for at stille spørgsmål i plenum



CENTER FOR FAMILIEUDVIKLING  LEOPOLDS GRUPPE

8